

DUDA SCHODY

DudaSchody

Schody kręcone DUDA model Venecja 03



Schody kręcone DUDA model Venecja 03

Przedstawiciel

Dane techniczne (model Wenecja 03)

Średnica (cm)	Wielkość otworu okrągły (cm)	Wielkość otworu kwadrat (cm)	Ilość stopni	Wysokość A w cm	Wysokość B w cm	Wysokość stopnia (cm)
Ø 110	Ø 120	Min. 120 x 120	13+1 podest (14 szt.)	280,0–322,0	300,0–345,0	Stała 20,0/23,0
Ø 120	Ø 130	Min. 130 x 130	13+1 podest (14 szt.)	280,0–322,0	300,0–345,0	Stała 20,0/23,0
Ø 130	Ø 140	Min. 140 x 140	13+1 podest (14 szt.)	280,0–322,0	300,0–345,0	Stała 20,0/23,0
Ø 140	Ø 150	Min. 150 x 150	13+1 podest (14 szt.)	280,0–322,0	300,0–345,0	Stała 20,0/23,0
Ø 150	Ø 160	Min. 160 x 160	13+1 podest (14 szt.)	280,0–322,0	300,0–345,0	Stała 20,0/23,0
Ø 160	Ø 170	Min. 170 x 170	13+1 podest (14 szt.)	280,0–322,0	300,0–345,0	Stała 20,0/23,0
Ø 170	Ø 180	Min. 180 x 180	13+1 podest (14 szt.)	280,0–322,0	300,0–345,0	Stała 20,0/23,0
Ø 180	Ø 190	Min. 190 x 190	13+1 podest (14 szt.)	280,0–322,0	300,0–345,0	Stała 20,0/23,0
Ø 190	Ø 200	Min. 200 x 200	13+1 podest (14 szt.)	280,0–322,0	300,0–345,0	Stała 20,0/23,0
Ø 200	Ø 210	Min. 210 x 210	13+1 podest (14 szt.)	280,0–322,0	300,0–345,0	Stała 20,0/23,0

* wysokość: 280,0/322,0 cm – podest równo z górną posadzką A

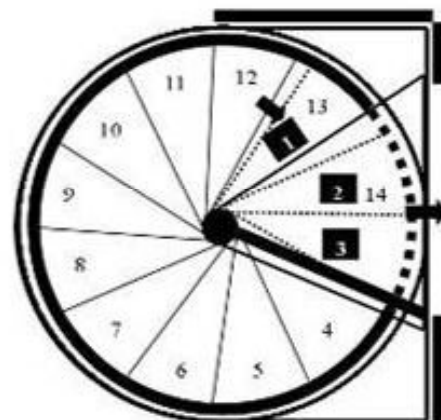

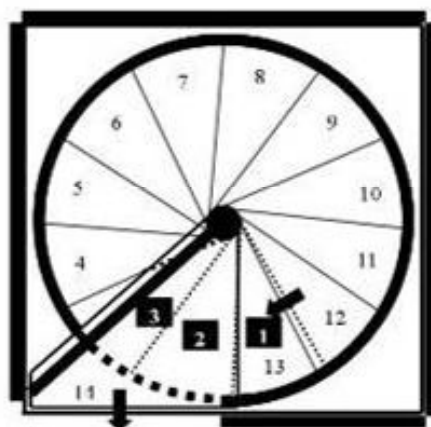
* wysokość: 300,0/345,0 cm – podest poniżej górnej posadzki B

Znajdź punkt wejścia na schody:

- Narysuj koło z odpowiednią średnicą
- Narysuj podest z kątem 60° st. lub trapez
- Narysuj odpowiednią ilość stopni wykorzystując kąt 30° st.
- Umieść stopnie zgodnie z biegiem schodów

Niezbędne informacje do zamówienia:

- Średnica schodów
- Kształt otworu
- Bieg schodów: lewy lub prawy
- Wysokość kondygnacji oraz wymagana ilość stopni
- otwór montażowy musi być co 10 cm większy od średnicy schodów
- Balustrada ochronna do otworu
- kolor drewna



Opis typowego kpl. schodów:

Dostępne średnice schodów:

110, 120, 130, 140, 150, 160, 170, 180, 190, 200 cm,

Do otworu:

okrągłego, kwadratowego, przylegające do antresoli

Zabieg: lewoskrętny lub prawoskrętny

Rodzaj podestu: trójkątny, trapezowy, kwadratowy

Ilość elementów: 13 szt. + 1 podest = 14 sztuk

wysokość: od 280/322 cm (podest na równo z górną podłogą)

wysokość: od 300/345 cm (podest poniżej górnej posadzki)

Należy podać wysokość; podłoga dolna/podłoga górna

(aby podest był równo z górną posadzką)

wysokość stopnia: stała 20,0 / 23,0 cm

stopnie drewna: buk litej

Barwa drewna: zdjęcie poglądowe na buku Farba czarny mat (RAL

9005) lub można wybrać inne kolory drewna w cenie schodów wg

palety

Kolor metalu: czarny mat struktura (RAL 9005)

Osiłona słupa centralnego: metal

Balustrada + na podeście

słupki (metal) 25 mm

wpuszczane w stopień

wypełnienie pręty stal nierdzewna (5 szt.)

poręcz twarzywko kolor czarny mat

Nietypowy kpl. schodów: wg pomiaru i projektu

Balustrada zabezpieczająca otwór: dodatkowo

