

Model Maxima:
 Typowe układy schodów
 Część: I
 Zabieg: prosto, L-90

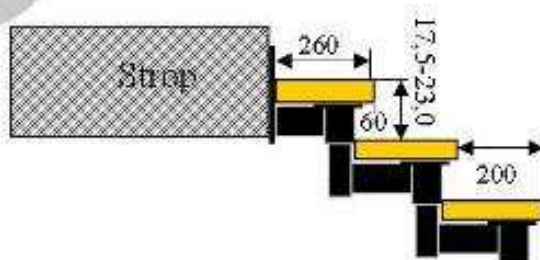
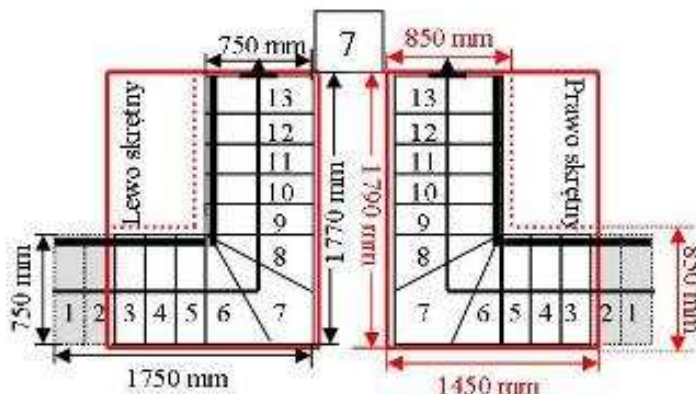
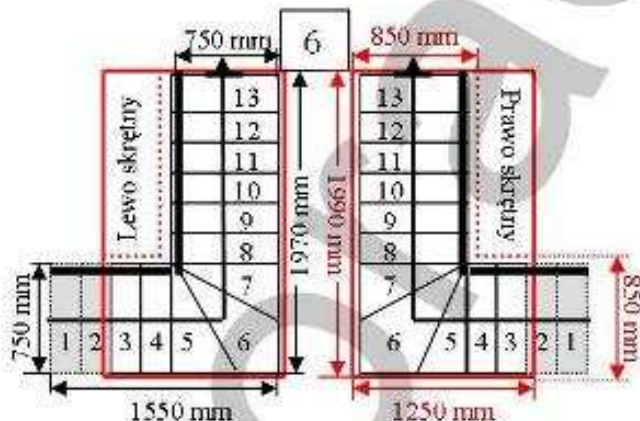
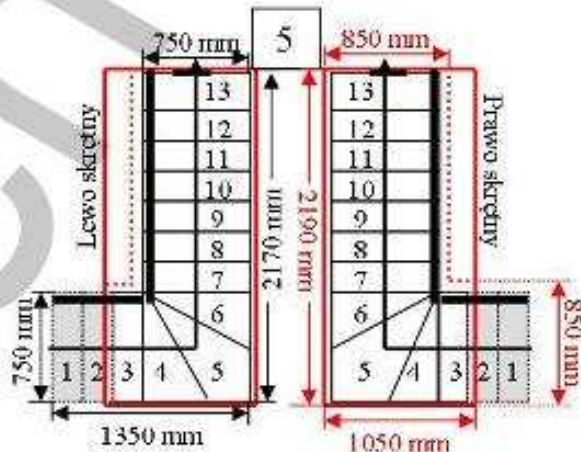
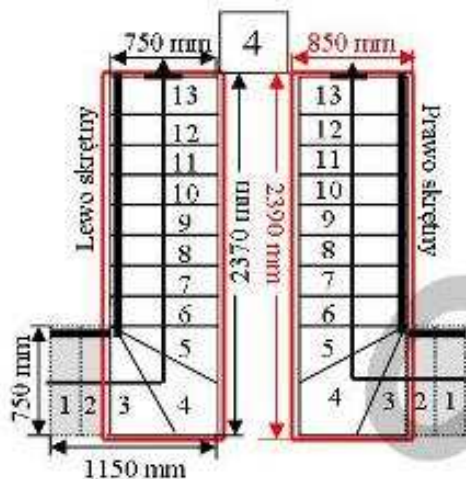
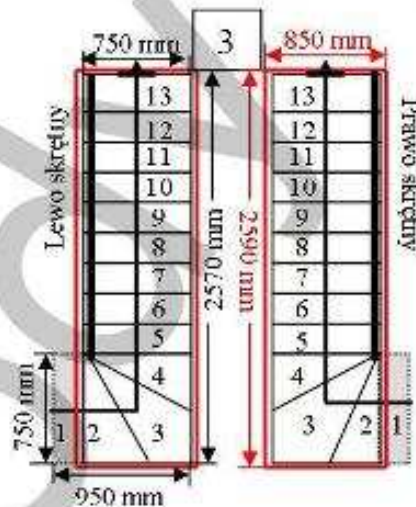
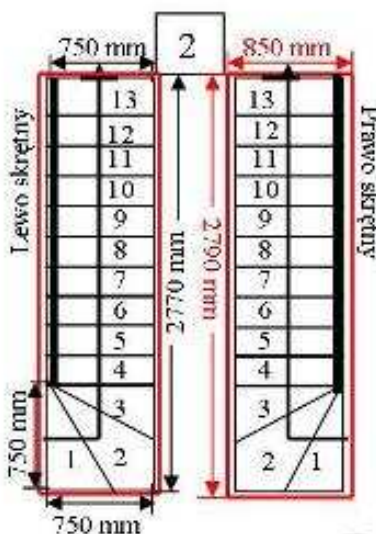
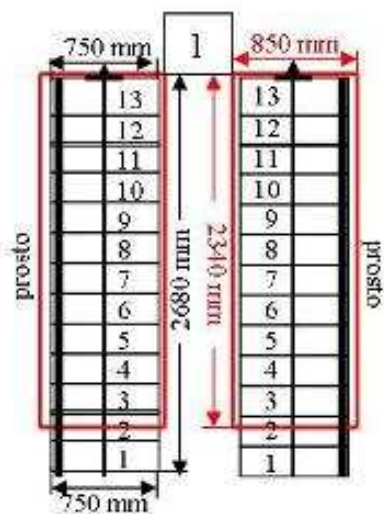
Producent schodów modułowych i kręconych system CORA:
 Schody CORA model Maxima:

Dane techniczne:
 Ilość elementów: 13 elementów/14 wysokości
 Wysokość stopnia: regulowana $h_s = 17,5 / 23,0$ cm
 Wysokość kondygnacji: 245,0/322,0 cm

Znaczenie kolorów linii:

Kolor czerwony: Linia ciągła i przerywana długość i szerokość otworu w stropie - w mm
 Kolor czarny: długość i szerokość schodów - w mm.

CORASCHODY



Znaczenie kolorów linii:

Kolor czerwony: Linia ciągła i przerywana długość i szerokość otworu w stropie - w mm

Kolor czarny: długość i szerokość schodów - w mm.

