

CoraSchody CoraStairs CoraTreppe CoraЛестницы CoraEscaliers CoraEscaleras
Coralépcső Корасходи Coratrapp Coratrappor

CORASCHODY

CoraSchody

Schody kręcone CORA model Berlin



Schody kręcone CORA model Berlin

Przedstawiciel

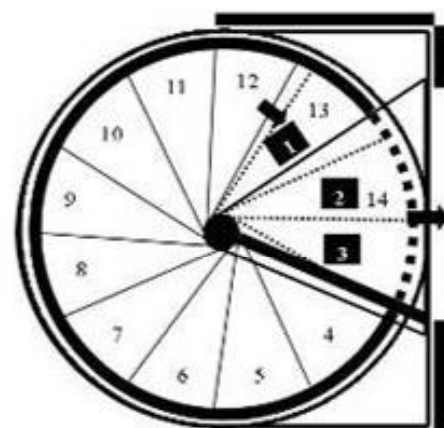

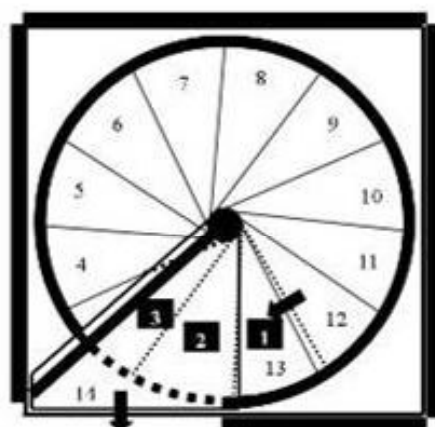
Dane techniczne (model Berlin od 170 do 200 cm)

Średnica (cm)	Wielkość otworu okrągły (cm)	Wielkość otworu kwadrat (cm)	Ilość stopni	Wysokość A w cm	Wysokość B w cm	Wysokość stopnia (cm)
Ø 110	Ø 120	Min. 120 x 120	13+1 podest (14 szt.)	280,0–322,0	300,0–345,0	Stała 20,0/23,0
Ø 120	Ø 130	Min. 130 x 130	13+1 podest (14 szt.)	280,0–322,0	300,0–345,0	Stała 20,0/23,0
Ø 130	Ø 140	Min. 140 x 140	13+1 podest (14 szt.)	280,0–322,0	300,0–345,0	Stała 20,0/23,0
Ø 140	Ø 150	Min. 150 x 150	13+1 podest (14 szt.)	280,0–322,0	300,0–345,0	Stała 20,0/23,0
Ø 150	Ø 160	Min. 160 x 160	13+1 podest (14 szt.)	280,0–322,0	300,0–345,0	Stała 20,0/23,0
Ø 160	Ø 170	Min. 170 x 170	13+1 podest (14 szt.)	280,0–322,0	300,0–345,0	Stała 20,0/23,0
Ø 170	Ø 180	Min. 180 x 180	13+1 podest (14 szt.)	280,0–322,0	300,0–345,0	Stała 20,0/23,0
Ø 180	Ø 190	Min. 190 x 190	13+1 podest (14 szt.)	280,0–322,0	300,0–345,0	Stała 20,0/23,0
Ø 190	Ø 200	Min. 200 x 200	13+1 podest (14 szt.)	280,0–322,0	300,0–345,0	Stała 20,0/23,0
Ø 200	Ø 210	Min. 210 x 210	13+1 podest (14 szt.)	280,0–322,0	300,0–345,0	Stała 20,0/23,0

- * wysokość: 280,0 cm – podest równo z górną posadzką A
- * wysokość: 300,0 cm – podest poniżej górnej posadzki B

Minimalne informacje do zamówienia:

- Średnica schodów
- Kształt otworu
- Bieg schodów: lewy lub prawy
- Wysokość kondygnacji oraz wymagana ilość stopni
- otwór montażowy musi być co 10 cm większy od średnicy schodów
- Balustrada ochronna do otworu
- kolor drewna



Opis typowego kpl. schodów Berlin od 170-200 cm

Dostępne średnice schodów:

110, 120, 130, 140, 150, 160, 170, 180, 190, 200 cm,

Do otworu:

okrągłego, kwadratowego, przylegające do antrесоli

Zabieg: lewoskrętny lub prawoskrętny

Ilość elementów: 13 szt. + 1 podest = 14 elementów

wysokość: od 280/345 cm

Uwaga !!!

Przy zakupie schodów należy podać wysokość (dolna podłoga / górna podłoga), gdyż wysokość stopnia nie jest regulowana (stała). Wykonany schody na wymiar.

Podest może być zastosowany:

- przy wysokości: od 280 cm do 322 cm - (14 elementów) / podest równo z górną podłogą,

- przy wysokości: od 300 cm do 345 cm - (14 elementów / 15 poziomów) / podest poniżej górnej podłogi,

wysokość stopnia: nie regulowana (stała) od 20,0 do 23,0 cm (wykonany na wymiar)

Rodzaj podestu: trójkątny, trapezowy, kwadratowy

stopnie drewno: buk liły

kolor drewna: Barwa drewna: zdjęcie poglądowe na buku,

BR-280 lub można wybrać inne kolory drewna w cenie

schodów wg. palety kolorów drewna

Kolor metalu: czarny mat struktura (RAL 9005)

Oslona słupa centralnego: drewno

Balustrada + na podestach

tralki pionowe (metal) 22 mm

puszczone w stopień / po 4 szt. na stopniu

poręcz tworzywo – kolor czarny mat

Słupki drewno 60x 60 mm

Nietypowy kpl. schodów: wg. pomiaru i projektu:

Balustrada zabezpieczająca otwór: dodatkowo

