

CORASCHODY

CoraSchody

Schody modułowe system CORA model Maxima 04 L-90



Schody modułowe system CORA model Maxima 04 L-90

www.schody24.net.pl

Przedstawiciel

Dane techniczne (model Maxima 04 L-90)

Ilość elementów	Ilość poziomów	Wysokość regulowana od- do
10	11	193 – 274 cm
11	12	210 – 270 cm
12	13	228 – 299 cm
13	14	245 – 322 cm
14	15	263 – 345 cm
15	16	280 – 368 cm
16	17	298,0-391 cm

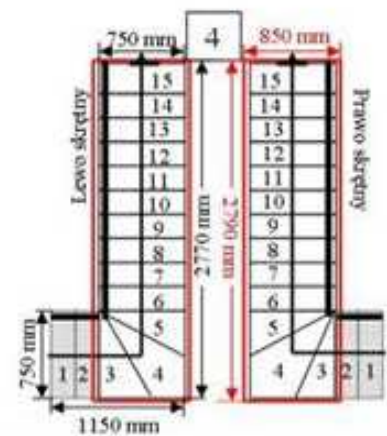
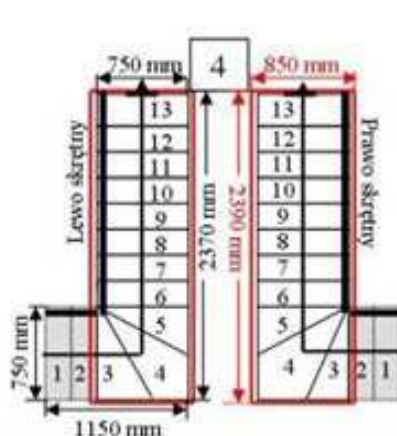
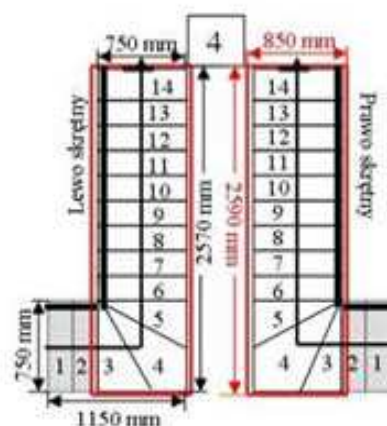
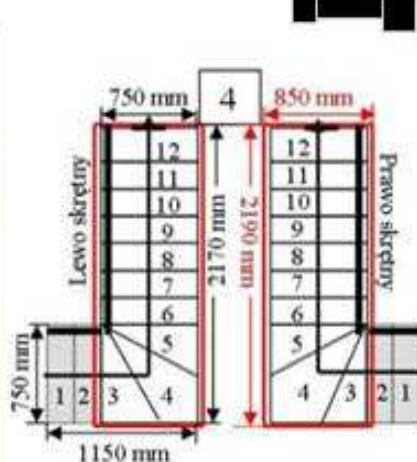
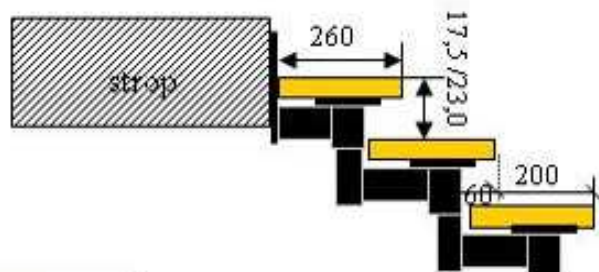
Niezbędne informacje do zamówienia:

- długość, szerokość otworu w stropie
- Kształt otworu
- Bieg schodów: lewy lub prawy
- Wysokość kondygnacji (dolna podłoga – górna podłoga)
- Grubość stropu
- wymagana ilość stopni
- Balustrada ochronna do otworu
- kolor drewna

* Wysokość typowego kpl.

Materiały pomocnicze:

- Układy typowego kpl. możliwości
- wzornik kolorów drewna
- wzornik kolorów metalu
- rodzaje balustrad
- rodzaje drewna



Opis techniczny 12 elementów:

Uniwersalne ustawienia i zastosowanie:

Zabieg: prosto, lewy, prawy L-90

- Ilość elementów: 12 sztuk / 13 wysokości
- wysokość: 228/299 cm
- wysokość stopnia: regulowana 17,5/23,0 cm
- głębokość stopnia: 260 (200 + 60) mm
- szerokość biegu:
 - prosto 750 mm,
 - zabieg: 750/750 mm
- stopnie drewno: buk lity
- kolor drewna: do wyboru z palety kolorów
- kolor metalu: srebrny mat

Balustrada jednostronna:

- tralki pionowe fi 22 mm
- wpuszczane a w stopień
- po 3 szt. na stopniu
- poręcz drewna fi 50 mm

Nietypowy kpl. schodów: wg. pomiaru i projektu:

Balustrada zabezpieczająca otwór : dopłata

Opcja: U-180, spiralne „S”

10 elem/11 wys. do 16 elem/17 wys.

