

CORASCHODY

CoraSchody

Schody modułowe system CORA model Moreno 220 L-90



Schody modułowe system CORA model Moreno 220 L-90

Przedstawiciel

www.schody24.net.pl

Dane techniczne (model Moreno 220 L-90)

Ilość elementów	Ilość poziomów	Wysokość regulowana od- do
10	11	187 – 274 cm
11	12	204 – 270 cm
12	13	221 – 299 cm
13	14	238 – 322 cm
14	15	255 – 345 cm
15	16	272 – 368 cm
16	17	289,0-391 cm

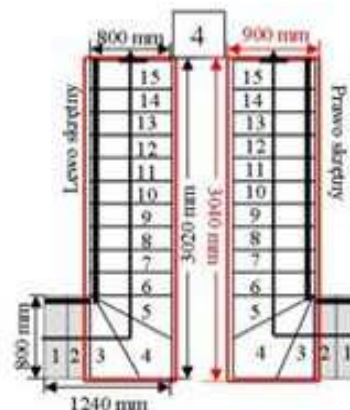
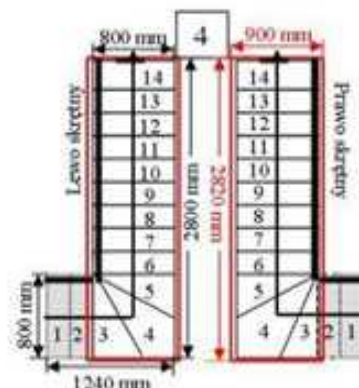
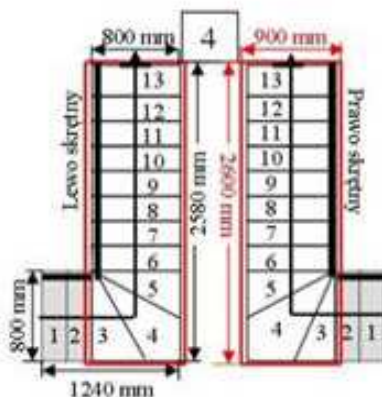
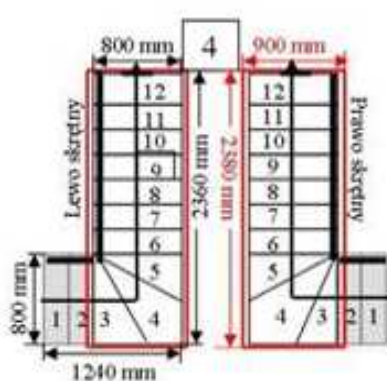
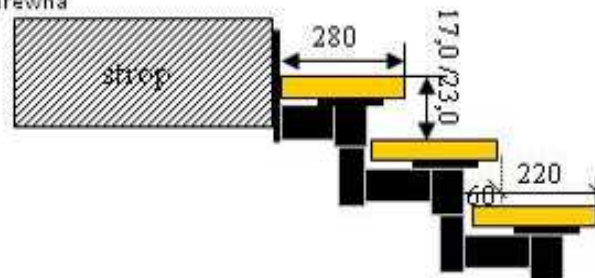
* Wysokość typowego kpl.

Materiały pomocnicze:

- Układy typowego kpl. możliwości
- wzornik kolorów drewna
- wzornik kolorów metalu
- rodzaje balustrad
- rodzaje drewna

Niezbędne informacje do zamówienia:

- długość, szerokość otworu w stropie
- Kształt otworu
- Bieg schodów: lewy lub prawy
- Wysokość kondygnacji (dolna podłoga – górna podłoga)
- Grubość stropu
- wymagana ilość stopni
- Balustrada ochronna do otworu
- kolor drewna



Schody model Moreno 220 L-90 – 12elementów

Opis techniczny

Uniwersalne ustawienia i zastosowanie:

Zabieg: prosto, lewy, prawy L-90

Ilość elementów: 12 sztuk/ 13 wysokości

wysokość: 221/299 cm

wysokość stopnia: regulowana 17,0/23,0 cm

głębokość stopnia: 280 (220 + 60) mm

szerokość biegu:

- prosto 800 mm,

- zabieg: 800/800 mm

stopnie drewno: buk lity

kolor drewna: w cieniu schodów wg. palety

kolor metalu: satyna stalowy (edesthal)

Konstrukcja modułowa: 220 drewno metal

Balustrada jednostronna

słupki fi 25 mm

wpuszczane w stopień – co drugi

wypełnienie pręty stal nierdzewna (5 szt.)

poręcz drewno fi 50 mm

Nietypowy kpl. : wg. pomiaru i projektu

Balustrada zabezpieczająca otwór : dopłata

Opcja: prosto, z zabiegiem L-90, U-180, S
dostępne – 10, 11, 12, 13, 14, 15, 16 elementowe

