

CORASCHODY

# CoraSchody

Schody modułowe system 250 CORA model Mix extra 02 L-90



Schody modułowe system 250 CORA model Mix extra 02 L-90

[www.schody24.net.pl](http://www.schody24.net.pl)

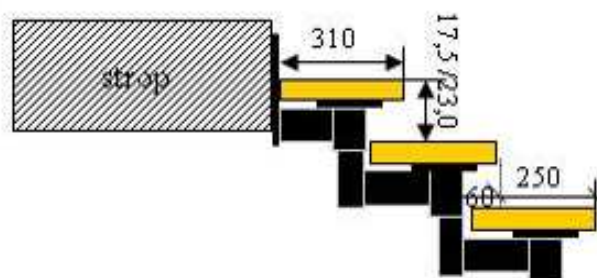
Przedstawiciel

# Dane techniczne (model Mix extra02 L-90)

Ilość elementów	Ilość poziomów	Wysokość regulowana od - do
10	11	193 – 274 cm
11	12	210 – 270 cm
<b>12</b>	<b>13</b>	<b>228 – 299 cm</b>
13	14	245 – 322 cm
14	15	263 – 345 cm
15	16	280 – 368 cm

## Niezbędne informacje do zamówienia:

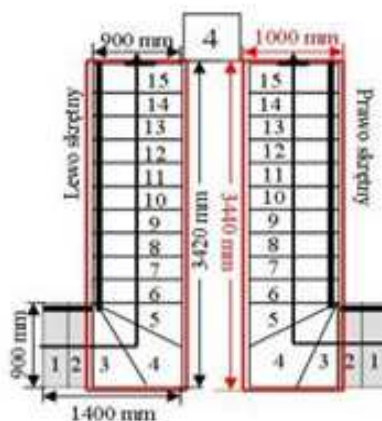
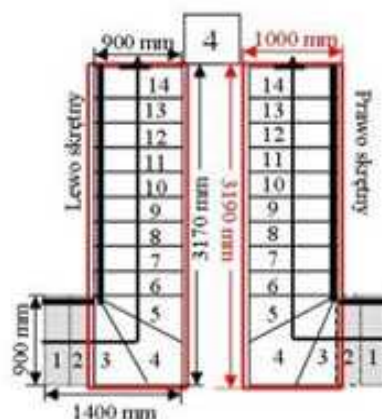
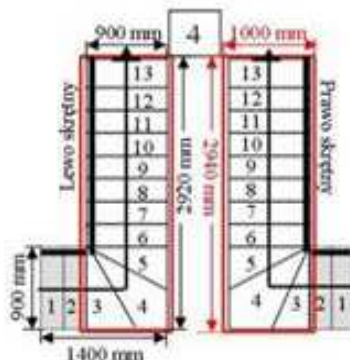
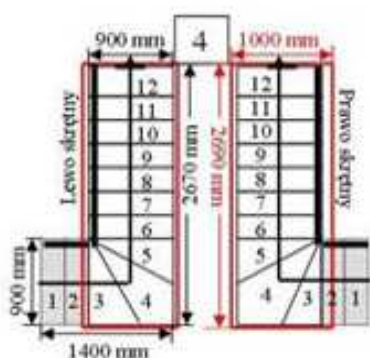
- długość, szerokość otworu w stropie
- kształt otworu
- Bieg schodów: lewy lub prawy
- Wysokość kondygnacji | dolna podłoga – górna podłoga
- Grubość stropu
- wymagana ilość stopni
- Balustrada ochronna do otworu
- kolor drewna



\* Wysokość typowego kpl.

## Materiały pomocnicze:

- Układy typowego kpl. możliwości
- wzornik kolorów drewna
- wzornik kolorów metalu
- rodzaje balustrad
- rodzaje drewna



## Schody model Mix extra02 L-90 – 12 elementów

### Opis techniczny

Uniwersalne ustawienia i zastosowanie:

Zabieg: prosto, lewy, prawy L-90

Ilość elementów: 12 sztuk/ 13 wysokości

wysokość: 228/299 cm

wysokość stopnia: regulowana 17,5/23,0 cm

głębokość stopnia: 310(250 + 60) mm

szerokość biegu:

- prosto 900 mm,

- zabieg: 900/900 mm

stopnie drewno: buk lity

kolor drewna: w cenie schodów wg. palety

kolor metalu: satyna stalowy (edesthal)

### Balustrada jednostronna

słupki  $\varnothing$  25 mm

wpuszczane w stopień – co drugi

wypełnienie pręty stal nierdzewna (5 szt.)

poręcz drewna  $\varnothing$  50 mm

Nietypowy kpl. schodów: wg. pomiaru i projektu

Balustrada zabezpieczająca otwór: dopłata

Opcja: prosto, z zabiegiem L-90, U-180, S

dostępne – 10, 11, 12, 13, 14, 15, 16 elementowe