

CORASCHODY

CoraSchody

Schody kręcone system CORA model Bawaria 02



Schody kręcone system CORA model Bawaria 02

Przedstawiciel

www.schody24.net.pl

Dane techniczne (model Bawaria 02)

Średnica (cm)	Wielkość otworu okrągły (cm)	Wielkość otworu kwadrat (cm)	Ilość stopni	Wysokość w cm	Wysokość stopnia (cm)
Ø 110	Ø 120	Min. 120 x 120	13+1 podest (14 szt.)	280,0–308,0	Stała 20,0/22,0
Ø 120	Ø 130	Min. 120 x 120	13+1 podest (14 szt.)	280,0–308,0	Stała 20,0/22,0
Ø 130	Ø 140	Min. 120 x 120	13+1 podest (14 szt.)	280,0–308,0	Stała 20,0/22,0
Ø 140	Ø 150	Min. 120 x 120	13+1 podest (14 szt.)	280,0–308,0	Stała 20,0/22,0
Ø 150	Ø 160	Min. 120 x 120	13+1 podest (14 szt.)	280,0–308,0	Stała 20,0/22,0
Ø 160	Ø 170	Min. 120 x 120	13+1 podest (14 szt.)	280,0–308,0	Stała 20,0/22,0
Ø 170	Ø 180	Min. 120 x 120	13+1 podest (14 szt.)	280,0–308,0	Stała 20,0/22,0
Ø 180	Ø 190	Min. 120 x 120	13+1 podest (14 szt.)	280,0–308,0	Stała 20,0/22,0
Ø 190	Ø 200	Min. 120 x 120	13+1 podest (14 szt.)	280,0–308,0	Stała 20,0/22,0
Ø 200	Ø 210	Min. 120 x 120	13+1 podest (14 szt.)	280,0–308,0	Stała 20,0/22,0

* wysokość: 280,0 cm – podest równo z górną posadzką

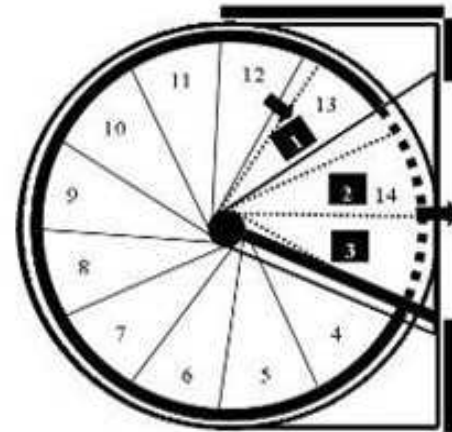
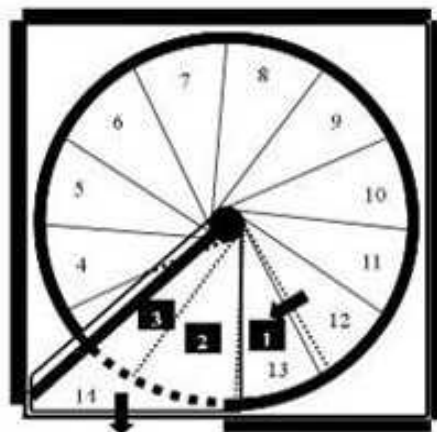

* wysokość: 300,0 cm – podest poniżej górnej posadzki

Znajdź punkt wejścia na schody:

- Narysuj koło z odpowiednią średnicą
- Narysuj podest z kątem 60° st. lub trapez
- Narysuj odpowiednią ilość stopni wykorzystując kąt 30° st.
- Umieść stopnie zgodnie z biegiem schodów

Niezbędne informacje do zamówienia:

- Średnica schodów
- Kształt otworu
- Bieg schodów: lewy lub prawy
- Wysokość kondygnacji oraz wymagana ilość stopni
- otwór montażowy musi być co 10 cm większy od średnicy schodów
- Balustrada ochronna do otworu
- kolor drewna



Opis typowego kpl. schodów:

Dostępne średnice:

fi 110, 120, 130, 140, 150, 160, 170, 180, 190, 200 cm,

Do otworu:

okrągłego, kwadratowego, przylegające do antresoli

Zabieg: lewoskrętny lub prawoskrętny

• Ilość elementów: 13 szt. + 1 podest = 14 elementów

• wysokość: od 280/308 cm

Należy podać wysokość; podłoga dolna/podłoga górna (aby podest był równo z górną posadzką)

• wysokość stopnia: stała 20,0/ 22,0 cm

• Rodzaj podestu: trójkątny, trapezowy, kwadratowy

• stopnie drewno: buk lite

• kolor drewna: bejca wg. palety kolorów drewna

• Kolor metalu: srebrny mat

Balustrada + na podeście:

• słupki fi 25 mm

• wpuszczane w stopień

• wypełnienie pręty stal nierdzewna (5 szt.)

• poręcz tworzywo kolor czarny

Nietypowy kpl. schodów: wg. pomiaru i projektu:

Balustrada zabezpieczająca otwór: dodatkowo



Balustrada ochronna schody przylegające do antresoli