

CORASCHODY

# CoraSchody

Schody kręcone system CORA model Madryt

Schody kręcone system CORA model Madryt



Schody o najwyższej jakości, nowoczesne wzornictwo za rozsądną cenę !!!  
Gwarantujemy 100% satysfakcji ze schodów zakupionych w naszej firmie.

[www.schody24.net.pl](http://www.schody24.net.pl)

Przedstawiciel

# Dane techniczne (model Madryt)

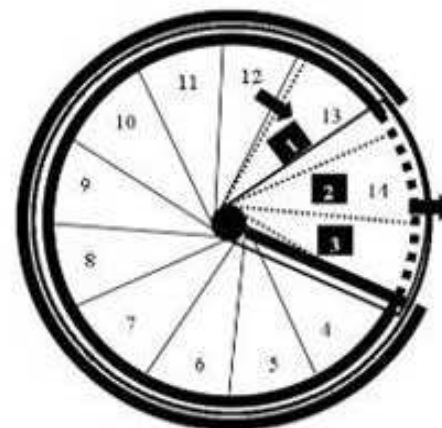
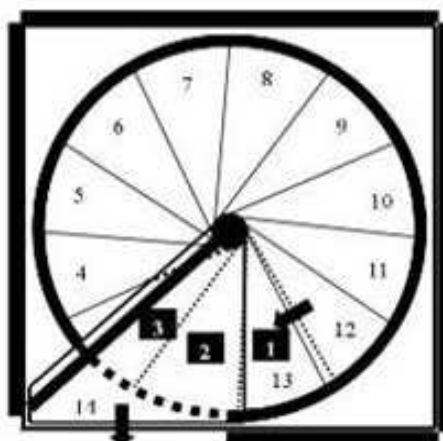
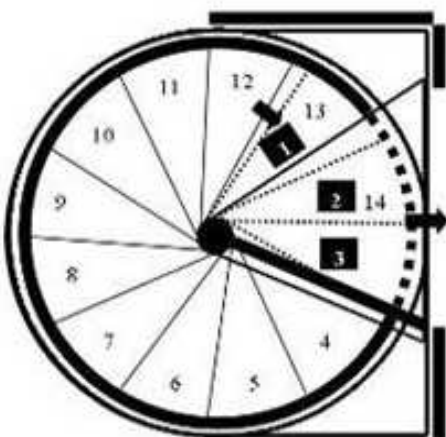
Średnica (cm)	Wielkość otworu okrągły (cm)	Wielkość otworu kwadrat (cm)	Ilość stopni	Wysokość w (cm)	Wysokość stopnia (cm)
Ø 110	Ø 120	Min 120 x 120	13+1 podest (14 szt.)	280,0 / 308,0	Stała 20,0/22,0
Ø 120	Ø 130	Min 120 x 120	13+1 podest (14 szt.)	280,0 / 308,0	Stała 20,0/22,0
Ø 130	Ø 140	Min 120 x 120	13+1 podest (14 szt.)	280,0 / 308,0	Stała 20,0/22,0
Ø 140	Ø 150	Min 120 x 120	13+1 podest (14 szt.)	280,0 / 308,0	Stała 20,0/22,0
Ø 150	Ø 160	Min 120 x 120	13+1 podest (14 szt.)	280,0 / 308,0	Stała 20,0/22,0
Ø 160	Ø 170	Min 120 x 120	13+1 podest (14 szt.)	280,0 / 308,0	Stała 20,0/22,0
Ø 170	Ø 180	Min 120 x 120	13+1 podest (14 szt.)	280,0 / 308,0	Stała 20,0/22,0
Ø 180	Ø 190	Min 120 x 120	13+1 podest (14 szt.)	280,0 / 308,0	Stała 20,0/22,0
Ø 190	Ø 200	Min 120 x 120	13+1 podest (14 szt.)	280,0 / 308,0	Stała 20,0/22,0
Ø 200	Ø 210	Min 120 x 120	13+1 podest (14 szt.)	280,0 / 308,0	Stała 20,0/22,0

## Znajdź punkt wejścia na schody:

- Narysuj koło z odpowiednią średnicą
- Narysuj podest z kątem 60 °st. Lub trapez
- Narysuj odpowiednią ilość stopni wykorzystując kąt 30° st.
- Umieść stopnie zgodnie z biegiem schodów

## Niezbędne informacje do zamówienia:

- Średnica schodów
- Kształt otworu
- Bieg schodów: lewy lub prawy
- Wysokość kondygnacji oraz wymagana ilość stopni
- otwór montażowy musi być co 10 cm większy od średnicy schodów
- Balustrada ochronna do otworu
- kolor drewna



## Opis techniczny schodów:

Dostępne średnice:

fi 110,120,130,140,150,160,170,180,190,200 cm,

Do otworu:

okrągłego, kwadratowego, przylegające do antresoli

Kierunek skrętu: lewy lub prawy

• Ilość elementów: 13 szt. + 1 podest = 14 elementów

• wysokość: od 280/308 cm

Przy zakupie należy podać wysokość: dolna podłoga/górna

podłoga aby ( podest był równo z górną posadzką)

• wysokość stopnia: stała 20,0/22,0 cm

• Rodzaj podestu: trójkątny, trapezowy, kwadratowy

• rodzaj drewna: buk lity

• kolor drewna: do wyboru z palety kolorów drewna

• kolor metalu: czarny mat

Balustrada + na podestce:

• tralki pionowe fi 22 mm

• wpuszczane w stopień

• po 3 szt. na stopniu

• poręcz tworzywo – kolor czarny

Nietypowy kpl. schodów: wg. pomiaru i projektu:

Balustrada zabezpieczająca otwór : dodatkowo

