

CORASCHODY

CoraSchody

Schody kręczone system CORA model Berlin

Schody kręczone system CORA model Berlin



Przedstawiciel

Dane techniczne (model Berlin)

Średnica (cm)	Wielkość otworu okrągły (cm)	Wielkość otworu kwadrat (cm)	Ilość stopni	Wysokość w cm	Wysokość stopnia (cm)
Ø 110	Ø 120	Min. 120 x 120	13+1 podest (14 szt.)	280,0–308,0	Stała 20,0/22,0
Ø 120	Ø 130	Min. 120 x 120	13+1 podest (14 szt.)	280,0–308,0	Stała 20,0/22,0
Ø 130	Ø 140	Min. 120 x 120	13+1 podest (14 szt.)	280,0–308,0	Stała 20,0/22,0
Ø 140	Ø 150	Min. 120 x 120	13+1 podest (14 szt.)	280,0–308,0	Stała 20,0/22,0
Ø 150	Ø 160	Min. 120 x 120	13+1 podest (14 szt.)	280,0–308,0	Stała 20,0/22,0
Ø 160	Ø 170	Min. 120 x 120	13+1 podest (14 szt.)	280,0–308,0	Stała 20,0/22,0
Ø 170	Ø 180	Min. 120 x 120	13+1 podest (14 szt.)	280,0–308,0	Stała 20,0/22,0
Ø 180	Ø 190	Min. 120 x 120	13+1 podest (14 szt.)	280,0–308,0	Stała 20,0/22,0
Ø 190	Ø 200	Min. 120 x 120	13+1 podest (14 szt.)	280,0–308,0	Stała 20,0/22,0
Ø 200	Ø 210	Min. 120 x 120	13+1 podest (14 szt.)	280,0–308,0	Stała 20,0/22,0

* wysokość: 280,0 cm – podest równo z górną posadzką

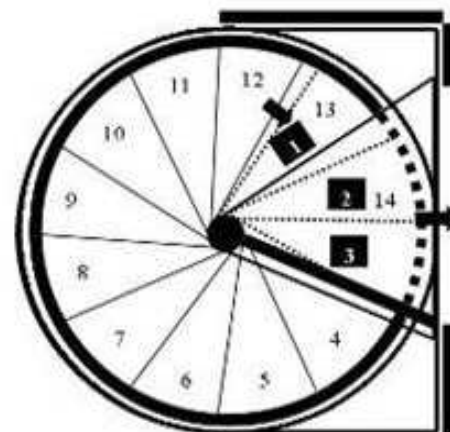

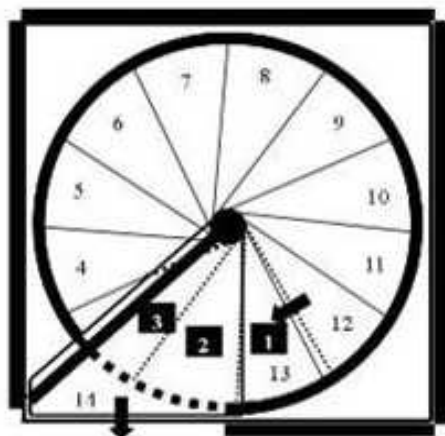
* wysokość: 300,0 cm – podest poniżej górnej posadzki

Znajdź punkt wejścia na schody:

- Narysuj koło z odpowiednią średnicą
- Narysuj podest z kątem 60° st. lub trapez
- Narysuj odpowiednią ilość stopni wykorzystując kąt 30° st.
- Umieść stopnie zgodnie z biegiem schodów

Niezbędne informacje do zamówienia:

- Średnica schodów
- Kształt otworu
- Bieg schodów: lewy lub prawy
- Wysokość kondygnacji oraz wymagana ilość stopni
- otwór montażowy musi być co 10 cm większy od średnicy schodów
- Balustrada ochronna do otworu
- kolor drewna



Schody spiralne CORA model Berlin

Opis typowego kpl. schodów:

Dostępne średnice:

fi 110, 120, 130, 140, 150, 160, 170, 180, 190, 200 cm,

Do otworu: okrągłego, kwadratowego, przylegające do antresoli

Zabieg schodów: lewoskrętny lub prawoskrętny

Ilość elementów: 13 szt. + 1 podest = 14 elementów

wysokość: od 280/308 cm

Należy podać wysokość: podłoga dolna/podłoga górna

(aby podest był równo z górną posadzką)

wysokość stopnia: stała 20,0 / 22,0 cm

Rodzaj podestu: trójkątny, trapezowy, kwadratowy

stopnie drewno: buk lity

kolor drewna: w cenie schodów do wyboru

z palety kolorów drewna

Kolor metalu: czarny mat

Balustrada + na podestach:

Tralki pionowe fi 22 mm

wpuszczane w stopień

Po 3 szt. Na stopniu

poręcz tworzywo kolor czarny

Słupki drewno 60x60 mm

Nietypowy kpl. schodów: wg pomiaru i projektu:

Balustrada zabezpieczająca otwór: dodatkowo

